


PATENTE REQUERIDA


MONTASPLIT_{AS}

A LINHA SEGURA DE
CAIXAS DE DESCARGA MONTANA



MONTASPLIT-AS é a linha de ALTA SEGURANÇA de caixas de descarga da MONTANA projetada para ambientes com alto índice de vandalismo, apoiados por arquitetura de corredor contíguo de manutenção.

ACIONADOR
SEMI EMBUTIDO
ANTIVANDALISMO



Funcionalidade, Economia e Tecnologia
em Caixas de Descarga



- Monocomando em aço inox.
- Silenciosa.
- Botão de acionamento com curso limitado, resistente ao vandalismo.
- Limpeza eficiente com menos água.
- Manutenção feita em ambiente adjacente como corredor de manutenção ou shaft.
- Maior segurança e durabilidade.
- Garantia de 10 anos*.

Composição:

Casco – Polietileno de alta densidade
 Acionadores – Aço inox
 Peças – Plástico de engenharia e elastômeros

PRODUTO SOB ENCOMENDA

DESCRIÇÃO DO PRODUTO

Dispositivo de descarga com acionamento frontal para instalação em corredor de manutenção, em parede oposta à parede do ambiente onde encontra-se a bacia sanitária.

Idealizada para trabalhar em ambientes sujeitos a vandalismo de nível alto, como casas de detenção e instituições de reabilitação, a descarga **MontaSPLIT-AS** é equipada com torneira-bóia P. F. C. (Positive Flux Control) de funcionamento silencioso e rápido enchimento.

Outra característica da **MontaSPLIT-AS** é a sua comprovada eficiência na limpeza da bacia sanitária, feita com apenas um acionamento, mesmo em redes com baixa pressão d'água (0,20 Kgf/cm²).

A **MontaSPLIT-AS** é um produto versátil para projetos com a moderna arquitetura dos corredores de manutenção que atendem às premissas dos sistemas totalmente antivandalismo.

Outro destaque é a capacidade de poder ser instalada com a assistência de registro individual d'água, o que permite o serviço de manutenção sem prejudicar as demais descargas da rede.

CARACTERÍSTICAS TÉCNICAS

CAIXA DE DESCARGA MONTASPLIT-AS	INSTALAÇÃO NORMAL EM ALVENARIA
VOLUME DE ÁGUA NO RESERVATÓRIO (litros)	9
VOLUME MÉDIO DE DESCARGA (litros)	6,8
VAZÃO DE DESCARGA (litros/segundo)	1,85
TEMPO DE ENCHIMENTO (segundos)	B.P. (0,2 Kgf/cm ²) / A.P. (4,0 Kgf/cm ²) 160 / 32
DIÂMETRO DO TUBO DE ALIMENTAÇÃO (polegadas)	1/2"
DIÂMETRO DO TUBO DE DESCARGA (mm)	50
ALTURA MÍNIMA DA ALIMENTAÇÃO (cm)	142
COMPRIMENTO DO TUBO DE DESCARGA (cm)	60
DIMENSÕES EXTERNAS (cm) - larg. / alt. / prof.	44,6 / 59,5 / 8,9
DIMENSÕES DA EMBALAGEM (cm) - larg. / alt. / prof.	48 / 68 / 14
PESO DO PRODUTO (Kg)	3,0
PESO DO PRODUTO EMBALADO (Kg)	4,0

REQUISITOS DE INSTALAÇÃO

Projetada para instalação em corredor de manutenção contíguo à parede de alvenaria do banheiro, a **MontaSPLIT-AS** possui um mecanismo de acionamento que atravessa a parede dando acesso ao botão acionador localizado na parede interior do banheiro. A máxima eficiência da caixa é alcançada obedecendo a altura de 1420 mm entre o piso acabado e o centro do acionador. Acompanhe no desenho esquemático as principais normas de instalação em banheiros antivandalismo.

COMPATIBILIDADE

A descarga **MontaSPLIT-AS** funciona com a maioria das bacias sanitárias de boa sifonagem (1.6 gpf / 6,0 lpf) e que estejam em perfeita conformidade com as Normas ABNT NBR 9050 – Acessibilidade a edificações, mobiliário, espaços e equipamentos urbanos, e também a ABNT NBR 15097-1:2011 – Aparelho sanitário de material cerâmico.

MANUTENÇÃO

Todos os componentes da **MontaSPLIT-AS** são acessíveis através da janela de inspeção da própria caixa de descarga. Instaladas com registros individuais, a manutenção de cada caixa torna-se independente, sem a necessidade de interrupção do uso dos demais boxes do banheiro.

A manutenção limita-se à troca eventual dos elementos de vedação. Embora este procedimento seja rápido e simples, recomendamos que seja executado pelo **Montana Service**.



*GARANTIA

As caixas de descarga Montana são fabricadas com matérias-primas de alto padrão e submetidas a um rigoroso controle de qualidade. São testadas e aprovadas individualmente em bancadas de teste hidrostático e hidrodinâmico antes de serem acondicionadas para entrega ao mercado.

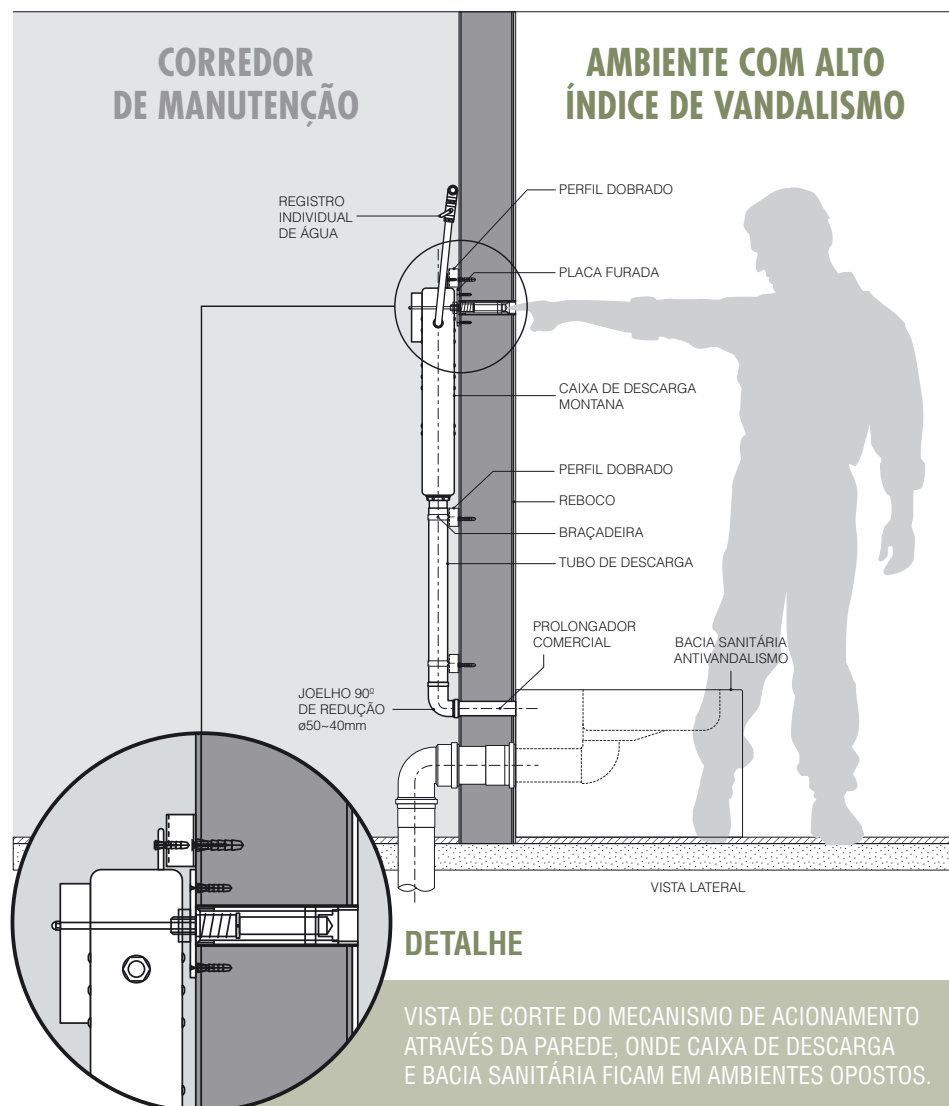
Todas as caixas de descarga Montana têm garantia contra defeitos por 10 anos a contar da data de fabricação, excetuando-se apenas os seus elementos de vedação de borracha.



ACIONADOR

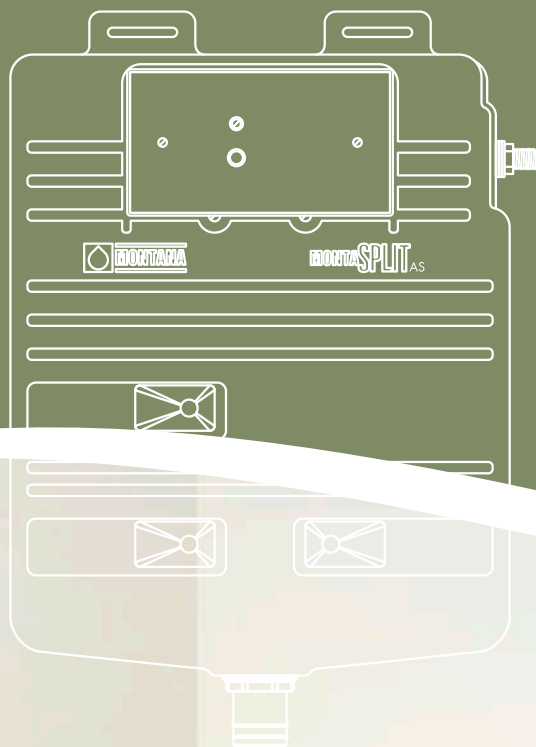
Localizado na parede do ambiente e distanciado da caixa de descarga em si, que por sua vez está atrás da parede, o botão de acionamento em aço inox da **MontaSPLIT-AS** é inviolável. A união entre caixa e acionamento se faz através da parede por um duto de comando lacrado em aço.

INSTALAÇÃO PADRÃO



DETALHE

VISTA DE CORTE DO MECANISMO DE ACIONAMENTO ATRAVÉS DA PAREDE, ONDE CAIXA DE DESCARGA E BACIA SANITÁRIA FICAM EM AMBIENTES OPOSTOS.



Rua Flora Rica, 79 – Engenho da Rainha – 20766-620 – Rio de Janeiro – RJ
Tel.: (21) 2597-2332 – comercial@montanahidrotecnica.com.br

www.montanahidrotecnica.com.br